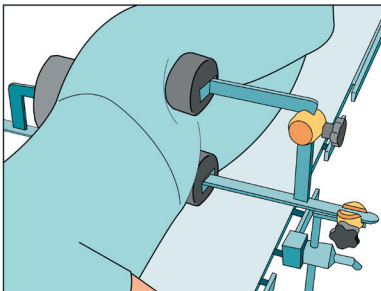
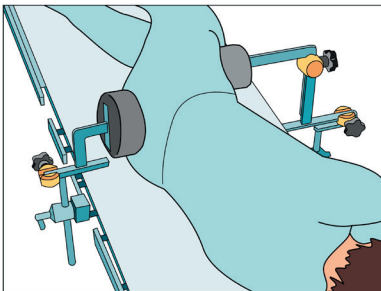
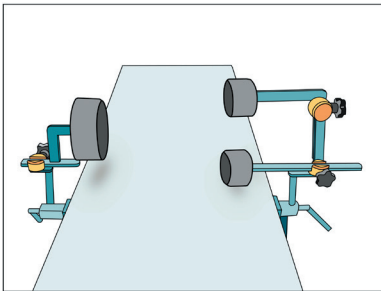


DIE GRUNDLAGEN:

3-PUNKTE-FIXIERUNG

Hip Fix™ verwendet eine einzigartige 3-Punkte-Fixierung (Crista iliaca und Kreuzbein), um die starke Stabilität der Patientenlagerung mit dem nötigen Bewegungsfreiraum der Chirurgen in Einklang zu bringen.



**Benötigen Sie mehr
Informationen über Hip Fix™?**

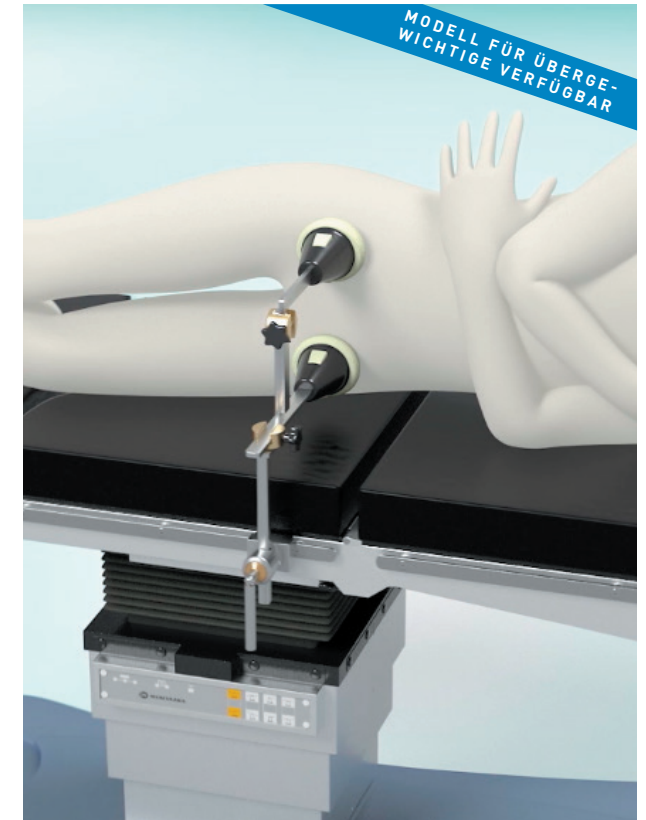
Bitte nehmen Sie Kontakt auf

opitek

mail@opitek.dk | +45 39 66 16 44

www.opitek-international.dk

CE MDD Klasse 1



DAS PRODUKT:

THE HIP FIX™

Hip Fix™ bietet dem OP-Team eine korrekte und stabile Lagerung des Patienten auf dem OP-Tisch.

opitek

THE HIP FIX™




Der Hüftgelenkersatz ist ein anstrengender und anspruchsvoller chirurgischer Eingriff. Technische und biomechanische Fortschritte sowie neue Materialien machen es für orthopädische Chirurgen immer wichtiger, die Implantatsteile in reproduzierbarer Weise genau anordnen zu können.

- Der Oberkörper ist während des Eingriffs frei von äußerem Druck.
- Genaue und reproduzierbare Patienten- und Komponentenorientierung
- Stabilität der Patientenlagerung während des gesamten Eingriffs
- Hip Fix™ erleichtert eine genaue und reproduzierbare Positionierung der Implantatsteile



Hip Fix™ verfügt über mehr als 20 Jahre klinische Geschichte.




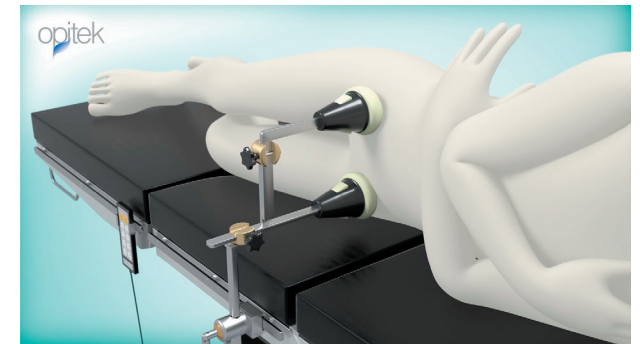
DIE EINWEG-PADS

Sie sind latexfrei und getestet frei von allergieauslösenden Inhaltsstoffen.



DIE EINWEG-PADS

Kein Risiko einer Kreuzkontamination, sicher, hygienisch und einfach. Plug-and-Play bei allen Modellen von Hip Fix™



Möchten Sie Hip Fix™ in 3D sehen?



Scannen Sie den QR-Code mit Ihrem Handy oder Ihrer Uhr.